

REVÍZIA Č.: POPIS:

SEVERKA / PEČIATKA / PODPIS

±0,000 = 212,300

AKCIA / Miesto stavby:

PARCELA č.: 2362/5, 2370/1, 2370/2, 2366/9, 2366/10,
2366/11, 2366/12, 2367/2

VINÁRSTVO S STREKOV

INVESTOR :

STON a.s. UHROVA 18, 831 01 BRATISLAVA

GENERÁLNY PROJEKTANT:

WHAT ARCHITECTS s.r.o.
Okánikova 3262/4,
811 04, BRATISLAVA
M: + 421 948 735 139
E-mail: office@what.sk

?! WHAT
ARCHITECTS

SPRACOVATEĽ ČASTI :

miestor s.r.o.
Račianska 78,
831 02, BRATISLAVA
M: + 421 902 311 435
E-mail: atelier@miestor.sk



NÁZOV VÝKRESU :

VÝPIS DVERNÝCH OTVOROV EXTERIÉR

STUPEŇ :

REALIZAČNÝ PROJEKT

ČASŤ :

DSO 01.1 ARCHITEKTONICKO STAVEBNÉ RIEŠENIE

HLAVNÝ ARCHITEKT PROJEKTU :

what architects s.r.o.

Ing.arch. Tomáš Krištek
č.autorizácie 2374AA

ZODPOVEDNÝ PROJEKTANT :

miestor s.r.o.

Ing. Ján Majerník
č.autorizácie 6765 * I1

VYPRACOVAL :

Ing.Ladislav Koday
Ing.Tomáš Horák
Ing. Ján Majerník

MIERKA :

PARÉ :

FORMÁT :

DÁTUM :

03 / 2020

RP

DSO.01.1

16

STUPEŇ

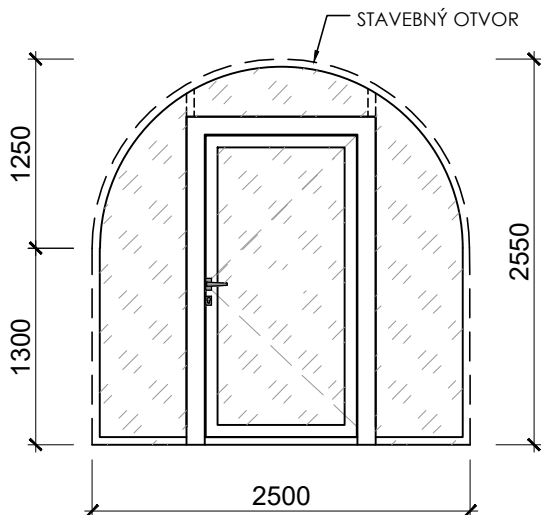
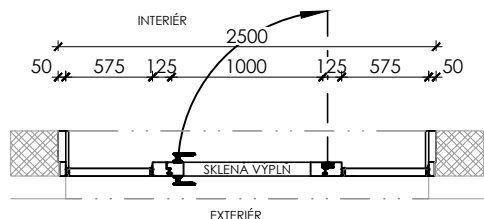
ČASŤ

ČÍSLO VÝKRESU

De
01

DREVENÉ JEDNOKRÍDLOVÉ DVERE V KOMBINÁCIÍ S BEZRÁMOVÝM PEVNÝM ZASKLENÍM - SO01

POHĽAD NA DVERE Z EXTERIÉRU M1:50

TECHNICKÝ
POPIS

ROZMER

STAVEBNÝ OTVOR: 2500 x 2550 mm
SVETLÝ OTVOR: 2400 x 2500 mm
OBLÚK OD VÝŠKY: 1300 mm
POLOMER OBLÚKA: 1250 mm

OTVÁRANIE

OTVÁRAVÉ - ĽAVÉ

OSTENIE

OBVODOVÁ STENA Z KERAMICKÝCH TVÁRNIC HR.
300MM + TI Z MINERÁLNEJ VLNÝ HR. 150 MM

RÁM + KRÍDLO

TYP -
FIX. ZASKLENIE

DREVENÝ TROJVRSTVOVÝ HRANOL
STAVEBNÁ HĽBKA 94 MM

TYP -
OTVÁR. ČASŤ

DREVO / SKLENÁ VÝPLŇ
ST. HĽBKA 94MM, POUŽITÍ RÁM ŠÍRKY 100 MM

POVRCHOVÁ
ÚPRAVA INT.

PRÍRODNÝ DUB - OLEJ

POVRCHOVÁ
ÚPRAVA EXT.

PRÍRODNÝ DUB - OLEJ

ZASKLENIE

IZOLAČNÉ TROJSKLO 4/16/4/16/4 VÝPLŇ -
ARGON, DIŠTANČNÝ RÁMIK ČIERNY, KOVANIE
CELOOBVODOVÉ, $U_G=0,6 \text{ W/(M}^2\cdot\text{K)}$, SOLÁRNY
FAKTOR $G=0,60$

PRAH

DODÁVKA

RÁMOVÁ OKAPNICA

POZNÁMKY

- VRÁTANE RÁMOVEJ OKAPNICE. OKAPNICU PODTMELIŠ SILIKÓNOVÝM TMELOM
- VRÁTANE VONKAJŠEJ DREVENEJ OKENICE (PRÍRODNÝ DUB) - DODÁVKA ZHOTOVITEĽA
- OKENICA V ZATVORENOM STAVE MUSÍ LÍCOVAŤ S FASÁDOU
- SPODOK - PURENIT DOSKA 70X140 MM (ŠXV)
- SV. ROZMER DVERNÉHO KRÍDLA: 1000X2050 MM (OSADIŤ NA STRED)
- FIXNÉ ZASKLENIA BUDÚ MAŤ SKRYTÝ RÁM
- RIEŠENIE NAPR.: JÁNOŠÍK
- KĽUČKA S PLOCHOU OKRÚHLOU ROZETOU TIN-K TITAN, ČIERNY MATNÝ (NAPR.: M&T LUSY)

POLOHA

1.PP

1.NP

2.NP

SPOLU

POČET KUSOV

-

1

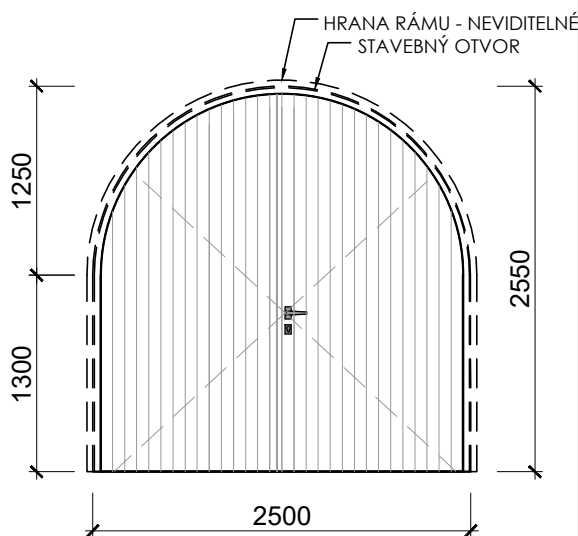
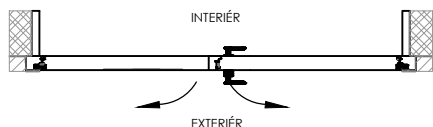
-

1

De
02

DREVENÉ DVOJKRÍDLOVÉ DVERE - SO02

POHĽAD NA DVERE Z EXTERIÉRU M1:50

TECHNICKÝ
POPIS

ROZMER

STAVEBNÝ OTVOR: 2500 x 2550 mm
SVETLÝ OTVOR: 2400 x 2500 mm
OBLÚK OD VÝŠKY: 1300 mm
POLOMER OBLÚKA: 1250 mm

OTVÁRANIE

OTVÁRAVÉ

OSTENIE

OBVODOVÁ STENA Z KERAMICKÝCH TVÁRNIC HR.
300MM + TI Z MINERÁLNEJ VLNÝ HR. 100 MM

RÁM

TYP

DREVENÝ TROJVRSTVOVÝ HRANOL
STAVEBNÁ HĽBKA 92 MM

POVRCHOVÁ
ÚPRAVA INT.

PRÍRODNÝ DUB - OLEJ

POVRCHOVÁ
ÚPRAVA EXT.

TRANSPARENTNÝ LAK - DREVENÁ PROFILÁCIA
á=80MM, PRÍRODNÝ DUB

DVERNÉ
KRÍDLO

TYP

DREVENÉ, HLADKÉ, PLNÉ DVERNÉ KRÍDLO

POVRCHOVÁ
ÚPRAVA INT.

PRÍRODNÝ DUB - OLEJ

POVRCHOVÁ
ÚPRAVA EXT.

DREVENÁ PROFILÁCIA á=80MM,
PRÍRODNÝ DUB - OLEJ

KOVANIE

TYP

ZÁMOK CYLINDRICKÝ, S MOŽNOSŤOU
OTVÁRANIA O 180°

POVRCHOVÁ
ÚPRAVA INT.

KĽUČKA S PLOCHOU OKRÚHLOU ROZETOU TIN-K
TITAN, ČIERNY MATNÝ (NAPR.: M&T LUSY)

POVRCHOVÁ
ÚPRAVA EXT.

KĽUČKA S PLOCHOU OKRÚHLOU ROZETOU TIN-K
TITAN, ČIERNY MATNÝ (NAPR.: M&T LUSY)

POZNÁMKY

- RÁM KOTVIŤ DO STENY POMOCOU OCELOVÉHO UHOLNÍKA
- PO OSADENÍ RÁMU, PRIESTOR MEDZI STENOU A RÁMOM VYPLNIŤ PUR PENOU
- DVERNÉ KRÍDLO Z EXTERIÉRU: DREVENÁ PROFILÁCIA Á=80MM, PRÍRODNÝ DUB
- RIEŠENIE NAPR.: JÁNOŠÍK

POLOHA

1.PP

1.NP

2.NP

SPOLU

POČET KUSOV

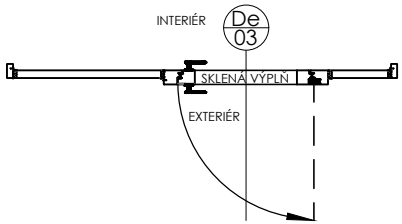
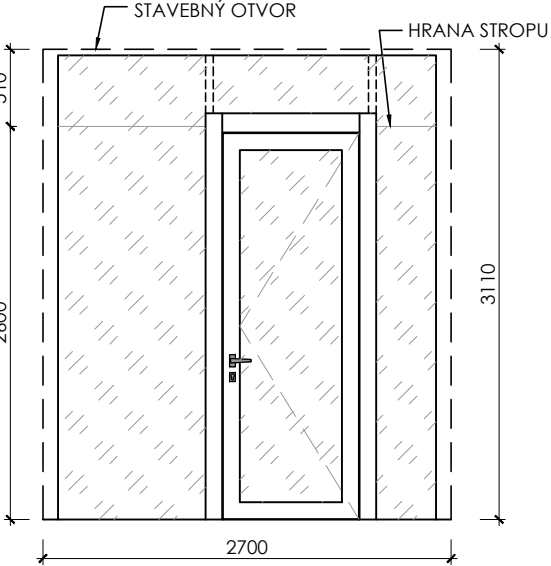
-

2

-

2

DREVENÉ JEDNOKRÍDLOVÉ DVERE OBLÚKOVÉ - SO02					
De 03		POHĽAD NA DVERE Z EXTERIÉRU M1:50			
TECHNICKÝ POPIS	ROZMER	STAVEBNÝ OTVOR: 1100 x 2550 mm SVETLÝ OTVOR: 1000 x 2500 mm OBLÚK OD VÝŠKY: 1300 mm POLOMER OBLÚKA: 1250 mm			
	OTVÁRANIE	OTVÁRAVÉ - ĽAVÉ			
	OSTENIE	OBVODOVÁ STENA Z KERAMICKÝCH TVÁRNIC HR. 300MM + TI Z MINERÁLNEJ VLNÝ HR. 100 MM			
RÁM	TYP	DREVENÝ TROJVRSTVOVÝ HRANOL STAVEBNÁ HĽBKA 92 MM			
	POVRCHOVÁ ÚPRAVA INT.	PRÍRODNÝ DUB - OLEJ			
	POVRCHOVÁ ÚPRAVA EXT.	PRÍRODNÝ DUB - OLEJ			
DVERNÉ KRÍDLO	TYP	DREVENÉ, HLADKÉ, PLNÉ, DVERNÉ KRÍDLO Z EXTERIÉRU: DREVENÁ PROF. Á=80MM, PRÍR. DUB			
	POVRCHOVÁ ÚPRAVA INT.	PRÍRODNÝ DUB - OLEJ			
	POVRCHOVÁ ÚPRAVA EXT.	PRÍRODNÝ DUB - OLEJ			
KOVANIE	TYP	ZÁMOK CYLINDRICKÝ			
	POVRCHOVÁ ÚPRAVA INT.	KĽUČKA S PLOCHOU OKRÚHLOU ROZETOU TIN-K TITAN, ČIERNY MATNÝ (NAPR.: M&T LUSY)			
	POVRCHOVÁ ÚPRAVA EXT.	KĽUČKA S PLOCHOU OKRÚHLOU ROZETOU TIN-K TITAN, ČIERNY MATNÝ (NAPR.: M&T LUSY)			
POZNÁMKY		- RÁM KOTVIŤ DO STENY POMOCOU OCEĽOVÉHO UHOLNÍKA - PO OSADENÍ RÁMU, PRIESTOR MEDZI STENOU A RÁMOM VYPLNIŤ PUR PENOU - SPODOK - PURENIT DOSKA 90X140 MM (ŠXV) - RIEŠENIE NAPR.: JÁNOŠÍK			
POLOHA		1.PP	1.NP	2.NP	SPOLU
POČET KUSOV		-	1	-	1

DREVENÉ JEDNOKRÍDLOVÉ DVERE V KOMBINÁCIÍ S BEZRÁMOVÝM ZASKLENÍM - SO02					
De 04		POHĽAD NA DVERE Z EXTERIÉRU M1:50			
					
					
TECHNICKÝ POPIS	ROZMER	STAVEBNÝ OTVOR: 2700 x 3110 mm SVETLÝ OTVOR: 2500 x 3070 mm VÝŠKA DV. KRÍDLA: 2560 mm			
	OTVÁRANIE	OTVÁRAVÉ - ĽAVÉ			
	OSTENIE	OBVODOVÁ STENA Z KERAMICKÝCH TVÁRNIC HR. 300MM + TI Z MINERÁLNEJ VLNÝ HR. 100 mm			
RÁM	TYP	DREVENÝ TROJVRSTVOVÝ HRANOL STAVEBNÁ HĽBKA 92 mm, POUŽITÍ RÁM ŠÍRKY 100 mm			
	POVRCHOVÁ ÚPRAVA INT.	PRÍRODNÝ DUB - OLEJ			
	POVRCHOVÁ ÚPRAVA EXT.	PRÍRODNÝ DUB - OLEJ			
DVERNÉ KRÍDLO	TYP	DREVENÉ, HLADKÉ, IZOLAČNÉ TROJSKLO			
	POVRCHOVÁ ÚPRAVA INT.	PRÍRODNÝ DUB - OLEJ			
	POVRCHOVÁ ÚPRAVA EXT.	PRÍRODNÝ DUB - OLEJ			
KOVANIE	TYP	ZÁMOK CYLINDRICKÝ			
	POVRCHOVÁ ÚPRAVA INT.	KĽUČKA S PLOCHOU OKRÚHLOU ROZETOU TIN-K TITAN, ČIERNY MATNÝ (NAPR.: M&T LUSY)			
	POVRCHOVÁ ÚPRAVA EXT.	KĽUČKA S PLOCHOU OKRÚHLOU ROZETOU TIN-K TITAN, ČIERNY MATNÝ (NAPR.: M&T LUSY)			
POZNÁMKY		- RÁM KOTVIŤ DO STENY POMOCOU OCEĽOVÉHO UHOLNÍKA - PO OSADENÍ RÁMU, PRIESTOR MEDZI STENOU A RÁMOM VYPLNIŤ PUR PENOU - SV. ROZMER DVERNÉHO KRÍDLA: 900X2560 mm - RIEŠENIE NAPR.: JÁNOŠÍK			
POLOHA	1.PP	1.NP	2.NP	SPOLU	
POČET KUSOV	-	2	-	2	